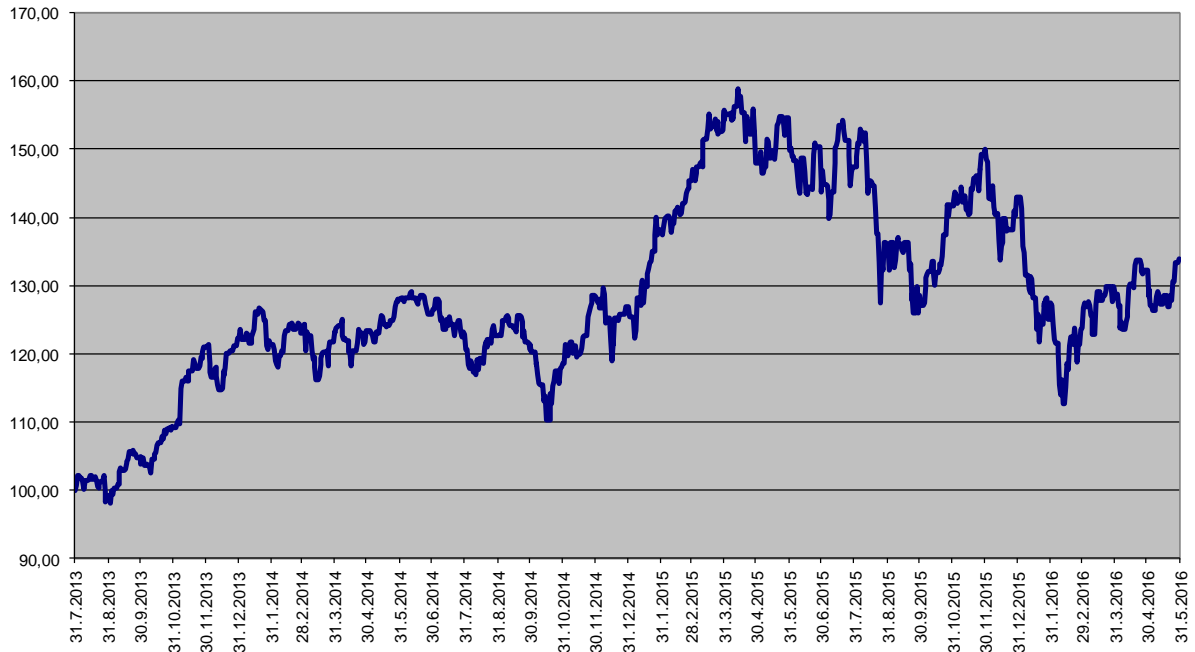


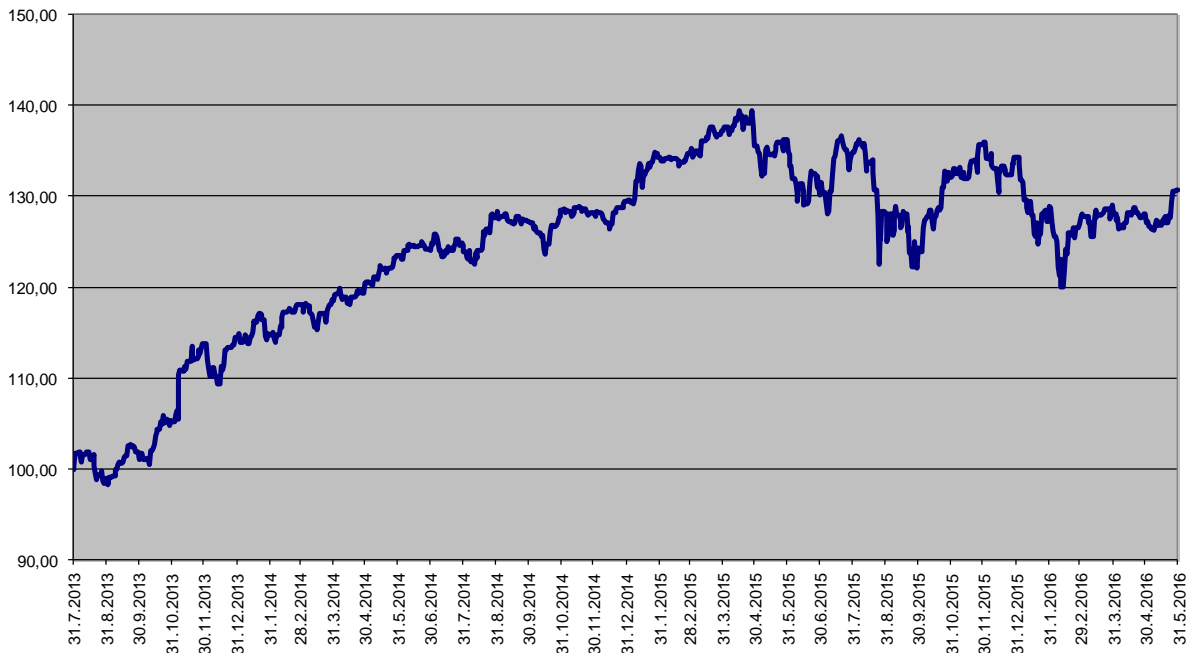
Ceny podílových jednotek
Investiční životní pojištění

| Datum | Fond | | | Garantovaný | Garantovaný 2015 | Dynamická (Conseq) | Strategie Vyvážená (Conseq) | Konzervativní (Conseq) |
|------------|---------------------|------------------|-------------------|-------------|---------------------|-----------------------|-----------------------------------|---------------------------|
| | MEAG EuroBalance | MEAG EuroRent | MEAG Proinvest | | | | | |
| 31.5.2016 | 130,66 | 116,14 | 133,89 | 104,43 | 100,67 | 134,02 | 130,41 | 122,74 |
| 30.5.2016 | 130,63 | 116,25 | 133,38 | 104,42 | 100,66 | 134,16 | 130,47 | 122,74 |
| 27.5.2016 | 130,54 | 116,22 | 133,30 | 104,41 | 100,66 | 133,85 | 130,33 | 122,73 |
| 26.5.2016 | 129,38 | 116,05 | 130,51 | 104,41 | 100,66 | 133,33 | 130,02 | 122,63 |
| 25.5.2016 | 129,41 | 116,07 | 130,53 | 104,40 | 100,65 | 133,22 | 129,95 | 122,60 |
| 24.5.2016 | 127,70 | 115,90 | 127,76 | 104,40 | 100,65 | 132,00 | 129,27 | 122,39 |
| 23.5.2016 | 127,99 | 115,98 | 128,53 | 104,39 | 100,65 | 130,91 | 128,63 | 122,19 |
| 20.5.2016 | 127,07 | 115,94 | 126,84 | 104,38 | 100,64 | 131,17 | 128,78 | 122,21 |
| 19.5.2016 | 127,84 | 115,95 | 128,47 | 104,38 | 100,64 | 130,48 | 128,43 | 122,14 |
| 18.5.2016 | 127,53 | 116,07 | 127,75 | 104,37 | 100,64 | 131,38 | 128,89 | 122,23 |
| 17.5.2016 | 127,36 | 115,99 | 128,60 | 104,37 | 100,64 | 131,42 | 128,88 | 122,20 |
| 16.5.2016 | 126,86 | 115,95 | 127,31 | 104,37 | 100,63 | 131,31 | 128,82 | 122,20 |
| 13.5.2016 | 126,86 | 115,95 | 127,31 | 104,35 | 100,63 | 131,09 | 128,75 | 122,18 |
| 12.5.2016 | 127,29 | 116,09 | 128,50 | 104,35 | 100,63 | 131,48 | 128,89 | 122,18 |
| 11.5.2016 | 127,41 | 116,07 | 129,18 | 104,35 | 100,62 | 131,62 | 128,94 | 122,14 |
| 10.5.2016 | 126,81 | 116,01 | 128,29 | 104,34 | 100,62 | 131,91 | 129,08 | 122,18 |
| 9.5.2016 | 126,21 | 115,99 | 126,77 | 104,34 | 100,62 | 131,01 | 128,59 | 122,05 |
| 6.5.2016 | 126,33 | 115,95 | 126,39 | 104,33 | 100,61 | 130,95 | 128,55 | 122,05 |
| 5.5.2016 | 126,61 | 116,00 | 127,09 | 104,32 | 100,61 | 131,28 | 128,72 | 122,10 |
| 4.5.2016 | 126,61 | 116,00 | 127,09 | 104,32 | 100,61 | 131,42 | 128,85 | 122,14 |
| 3.5.2016 | 127,17 | 115,91 | 129,41 | 104,32 | 100,61 | 131,96 | 129,12 | 122,23 |
| 2.5.2016 | 127,12 | 115,97 | 128,45 | 104,31 | 100,60 | 133,57 | 130,01 | 122,56 |
| 29.4.2016 | 128,11 | 116,08 | 132,18 | 104,30 | 100,60 | 133,73 | 130,13 | 122,64 |
| 31.3.2016 | 128,97 | 115,99 | 129,89 | 104,18 | 100,53 | 132,69 | 129,39 | 122,28 |
| 29.2.2016 | 127,00 | 114,92 | 123,52 | 104,06 | 100,47 | 125,69 | 125,64 | 121,17 |
| 29.1.2016 | 127,29 | 114,34 | 125,01 | 103,94 | 100,40 | 126,76 | 126,16 | 121,46 |
| 31.12.2015 | 134,22 | 114,42 | 142,88 | 103,82 | 100,33 | 134,46 | 130,58 | 122,71 |
| 30.11.2015 | 135,62 | 116,00 | 148,99 | 103,70 | 100,27 | 137,88 | 132,70 | 123,65 |
| 30.10.2015 | 132,13 | 115,55 | 141,58 | 103,58 | 100,20 | 138,18 | 132,48 | 123,16 |
| 30.9.2015 | 122,14 | 114,33 | 125,95 | 103,46 | 100,13 | 131,38 | 128,68 | 121,99 |
| 31.8.2015 | 128,23 | 113,73 | 136,05 | 103,34 | 100,07 | 136,42 | 131,26 | 122,53 |
| 31.7.2015 | 134,80 | 114,74 | 147,41 | 103,22 | | 145,73 | 136,07 | 123,84 |
| 30.6.2015 | 130,95 | 114,04 | 145,13 | 103,10 | | 145,65 | 135,72 | 123,47 |
| 29.5.2015 | 136,28 | 117,68 | 154,53 | 102,97 | | 150,17 | 138,26 | 124,52 |
| 30.4.2015 | 135,56 | 119,38 | 147,90 | 102,86 | | 150,04 | 138,24 | 124,63 |
| 31.3.2015 | 137,25 | 120,51 | 155,70 | 102,74 | | 147,03 | 136,97 | 124,63 |
| 27.2.2015 | 134,75 | 119,27 | 145,39 | 102,62 | | 146,10 | 136,36 | 124,05 |
| 30.1.2015 | 134,26 | 119,56 | 138,19 | 102,51 | | 139,30 | 132,83 | 123,42 |
| 31.12.2014 | 129,48 | 117,30 | 126,93 | 102,39 | | 138,05 | 131,82 | 122,50 |
| 28.11.2014 | 128,24 | 117,34 | 128,52 | 102,23 | | 141,27 | 133,57 | 122,91 |
| 31.10.2014 | 128,48 | 116,75 | 118,63 | 102,09 | | 140,00 | 132,78 | 122,47 |
| 30.9.2014 | 127,16 | 115,22 | 120,69 | 101,93 | | 140,24 | 132,55 | 121,87 |
| 29.8.2014 | 127,67 | 116,08 | 122,65 | 101,77 | | 143,21 | 134,08 | 121,97 |
| 31.7.2014 | 124,58 | 114,37 | 122,88 | 101,63 | | 139,97 | 132,30 | 121,50 |
| 30.6.2014 | 124,21 | 113,18 | 125,86 | 101,47 | | 141,13 | 132,76 | 121,36 |

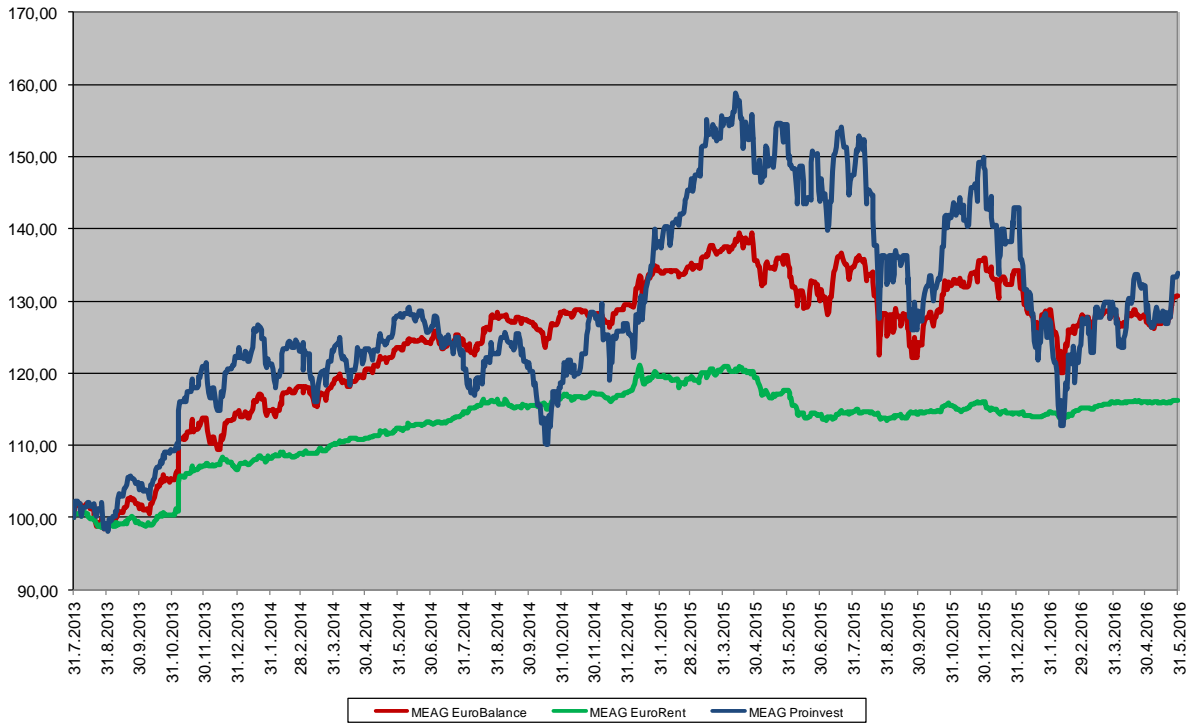
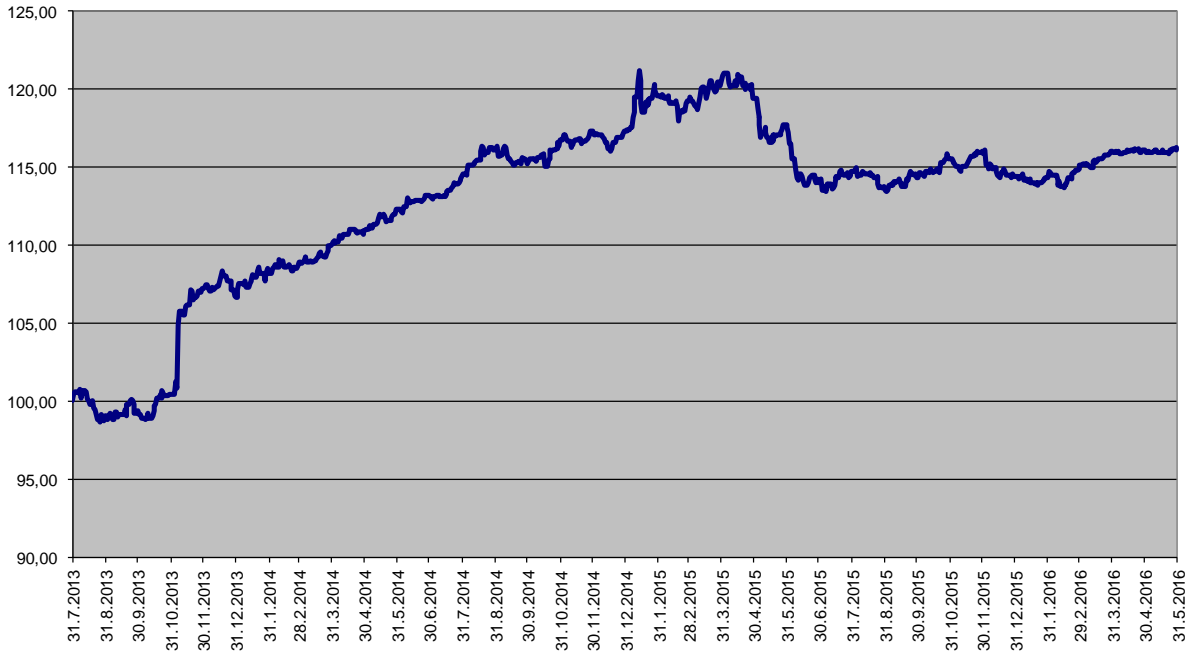
Jednotkový fond MEAG ProInvest



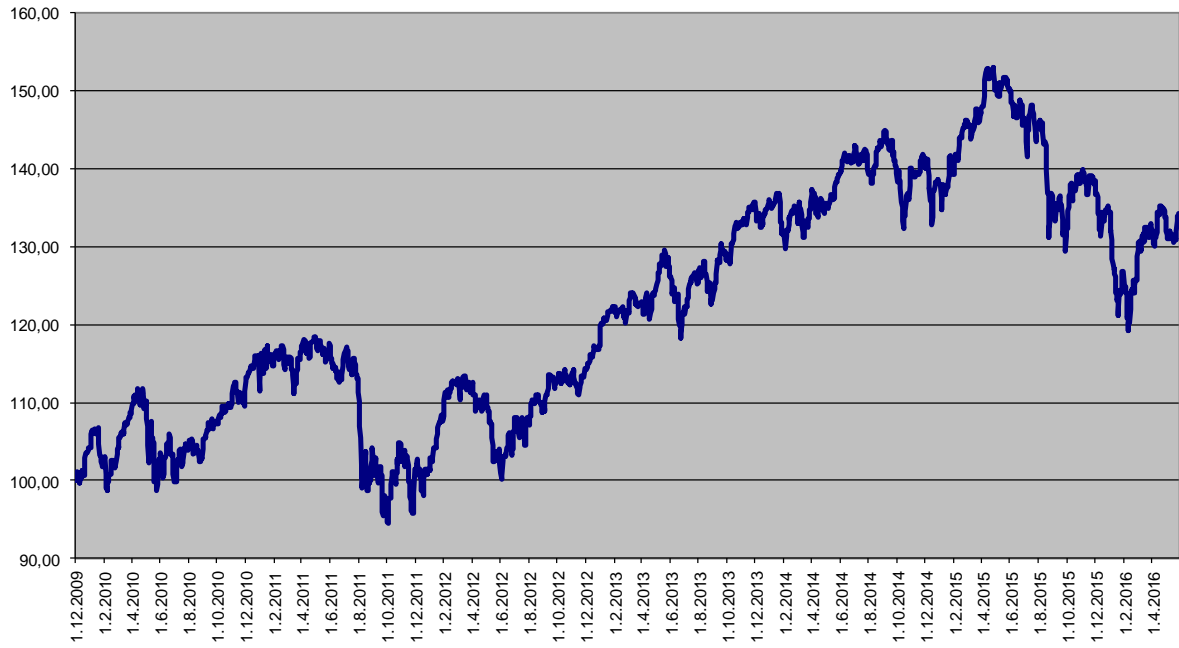
Jednotkový fond MEAG EuroBalance



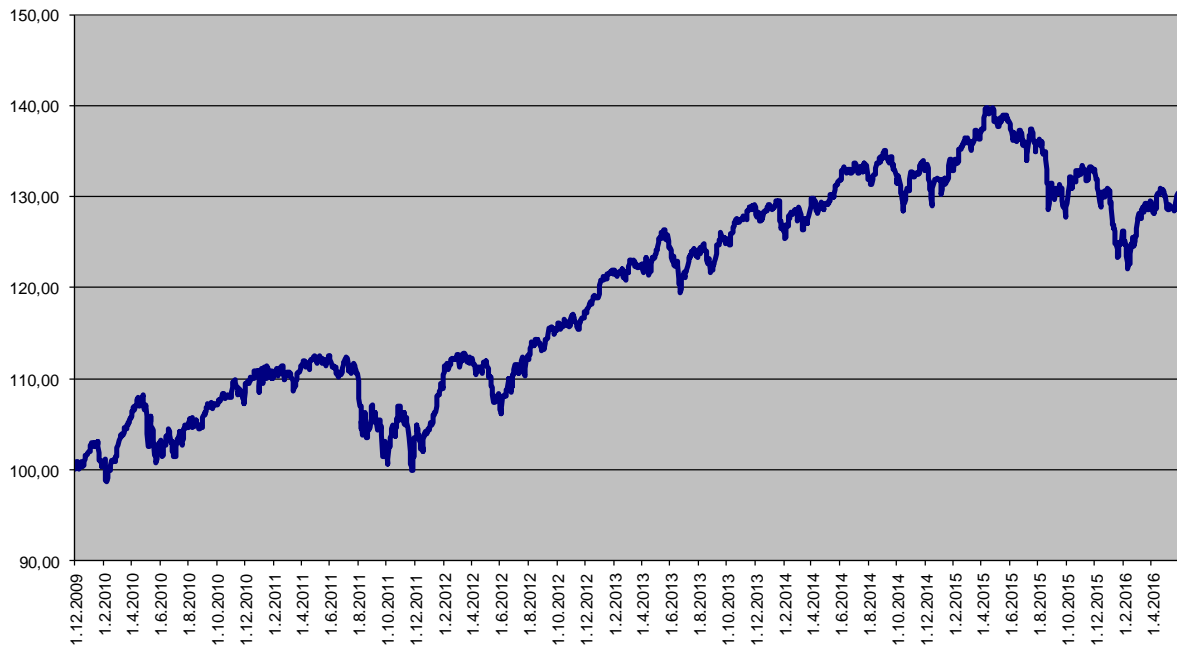
Jednotkový fond MEAG EuroRent



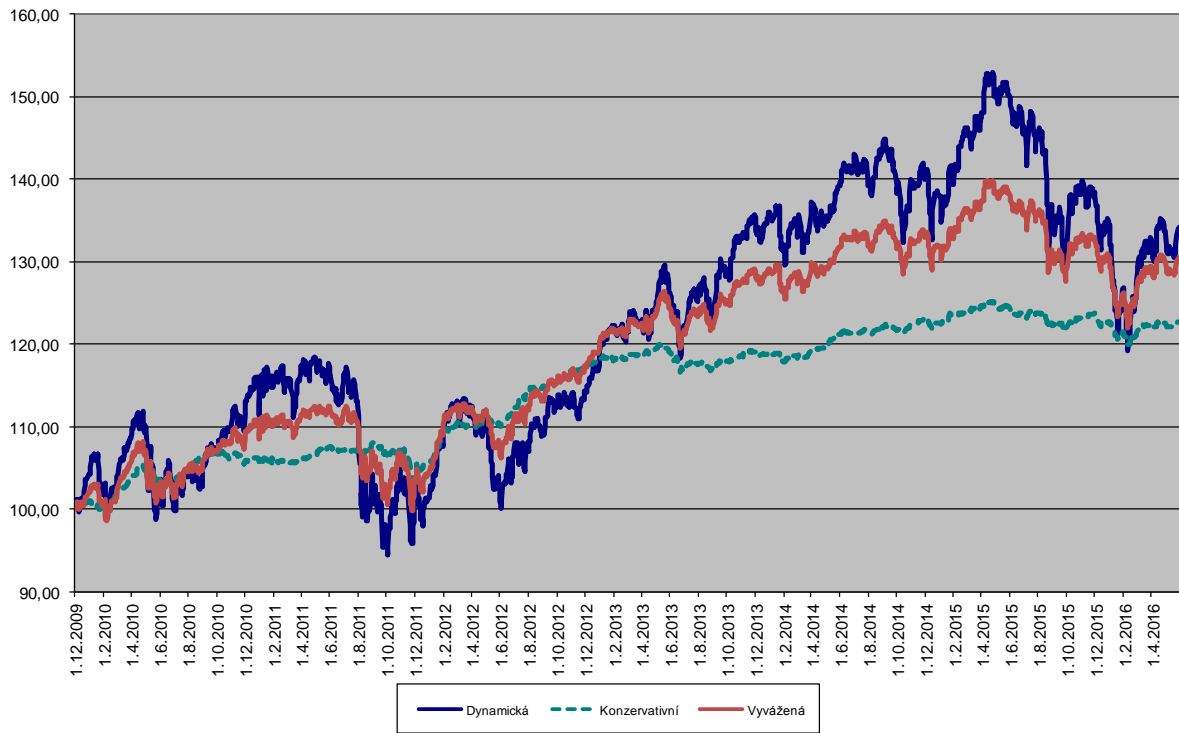
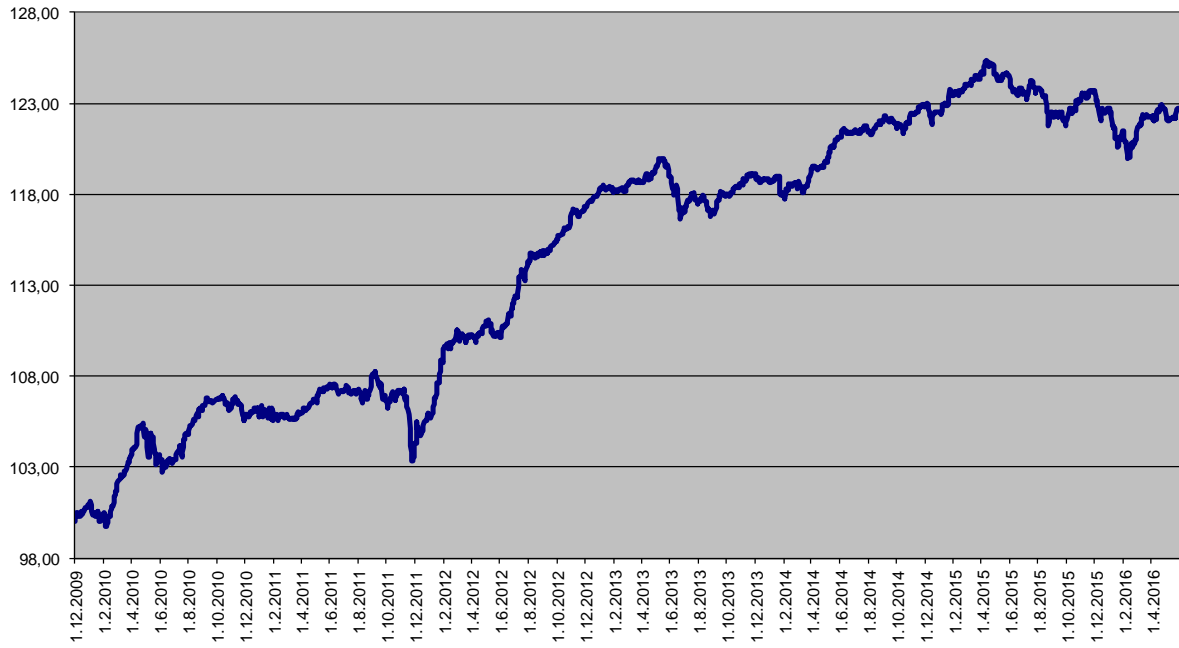
Dynamická strategie



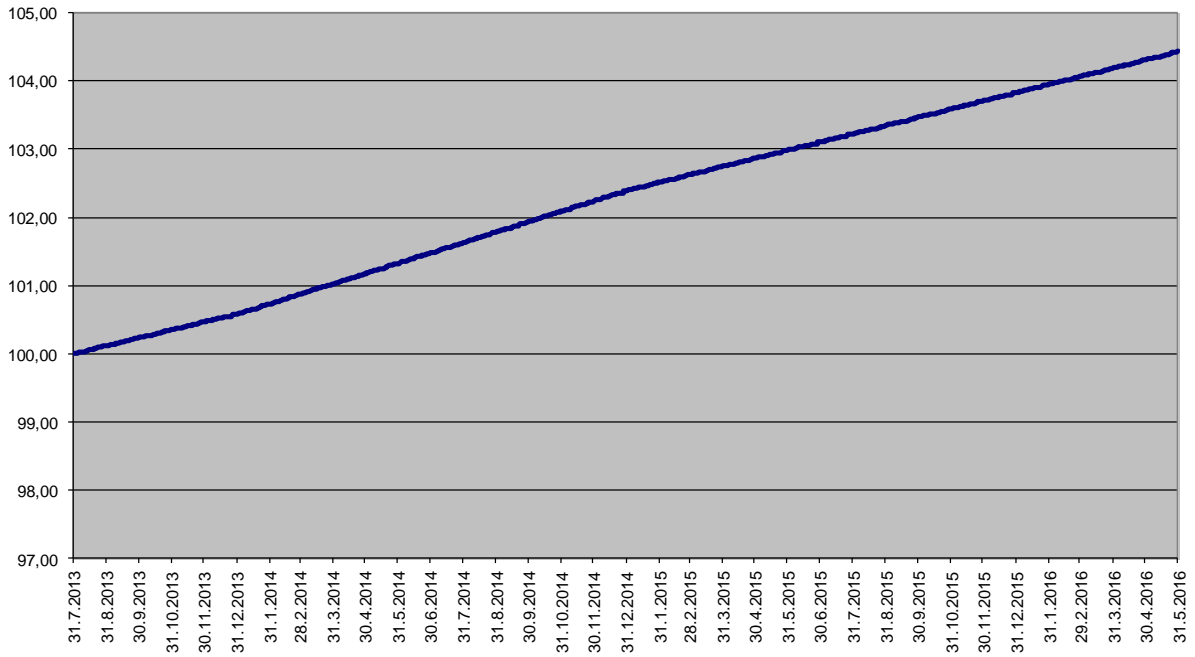
Vyvážená strategie



Konzervativní strategie



Garantovaný fond



Garantovaný fond

