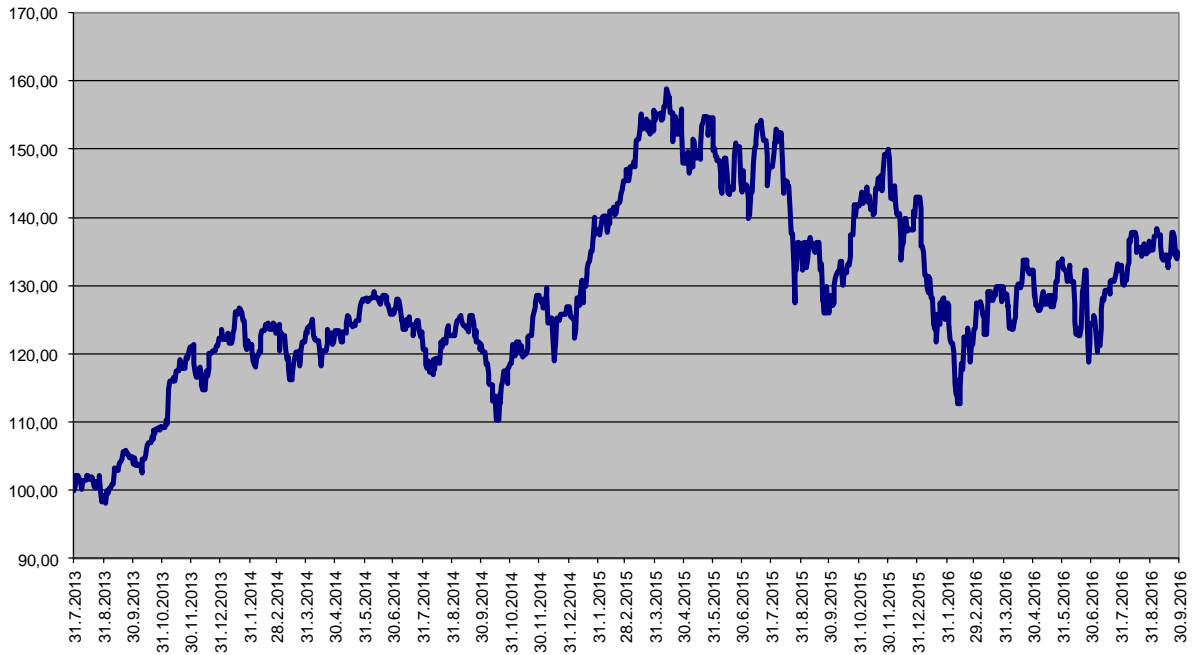


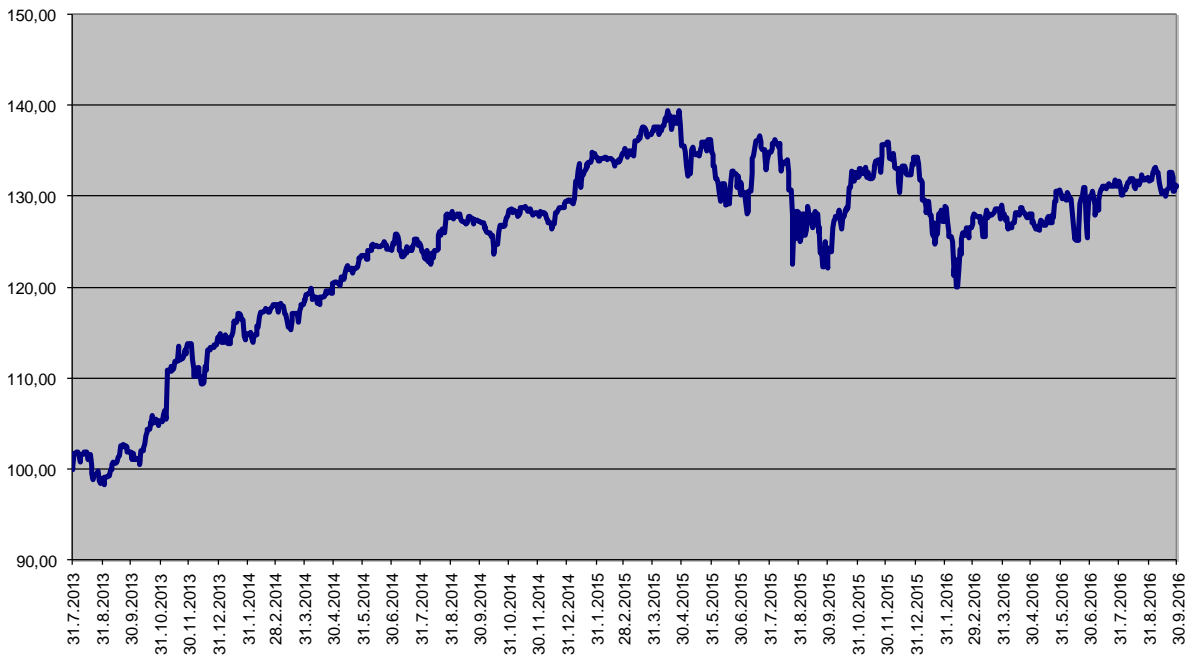
Ceny podílových jednotek
Investiční životní pojištění

Datum	Fond			Garantovaný	Garantovaný 2015	Dynamická (Conseq)	Strategie Vyvážená (Conseq)	Konzervativní (Conseq)
	MEAG EuroBalance	MEAG EuroRent	MEAG Proinvest					
30.9.2016	131,04	119,23	134,55	104,91	100,93	138,65	133,31	124,43
29.9.2016	131,28	119,30	134,95	104,91	100,93	138,69	133,32	124,45
27.9.2016	130,60	119,21	134,33	104,90	100,93	138,19	133,11	124,48
26.9.2016	132,04	119,19	137,14	104,90	100,93	137,82	132,89	124,39
23.9.2016	132,68	119,19	137,81	104,88	100,92	139,13	133,59	124,60
22.9.2016	131,01	118,81	134,66	104,88	100,92	139,69	133,85	124,60
21.9.2016	130,79	118,85	134,18	104,88	100,92	138,41	133,17	124,45
20.9.2016	130,72	118,74	133,92	104,87	100,91	137,42	132,67	124,35
19.9.2016	129,98	118,74	132,62	104,87	100,91	137,47	132,67	124,30
16.9.2016	130,57	118,68	134,45	104,86	100,90	136,64	132,25	124,21
15.9.2016	130,30	118,72	133,70	104,85	100,90	136,94	132,38	124,19
14.9.2016	130,33	118,72	133,77	104,85	100,90	136,30	132,04	124,11
13.9.2016	130,84	118,70	134,16	104,84	100,90	136,42	132,11	124,13
12.9.2016	131,45	118,83	135,98	104,84	100,90	137,61	132,73	124,28
9.9.2016	132,56	119,15	137,35	104,83	100,89	138,32	133,11	124,42
8.9.2016	133,22	119,42	138,34	104,82	100,89	140,08	134,02	124,60
7.9.2016	133,02	119,30	137,45	104,82	100,88	140,17	134,08	124,62
6.9.2016	132,85	119,11	137,19	104,82	100,88	139,96	133,96	124,56
5.9.2016	132,68	119,00	137,28	104,81	100,88	139,51	133,71	124,48
2.9.2016	131,75	119,00	135,24	104,80	100,87	139,04	133,46	124,39
1.9.2016	131,68	119,14	135,74	104,80	100,87	138,06	132,94	124,28
31.8.2016	132,12	119,20	136,55	104,79	100,87	138,16	133,03	124,37
29.7.2016	131,06	118,63	132,31	104,66	100,80	136,71	132,07	123,67
30.6.2016	129,45	117,81	123,80	104,55	100,73	131,85	129,47	122,82
31.5.2016	130,66	116,14	133,89	104,43	100,67	134,02	130,41	122,74
29.4.2016	128,11	116,08	132,18	104,30	100,60	133,73	130,13	122,64
31.3.2016	128,97	115,99	129,89	104,18	100,53	132,69	129,39	122,28
29.2.2016	127,00	114,92	123,52	104,06	100,47	125,69	125,64	121,17
29.1.2016	127,29	114,34	125,01	103,94	100,40	126,76	126,16	121,46
31.12.2015	134,22	114,42	142,88	103,82	100,33	134,46	130,58	122,71
30.11.2015	135,62	116,00	148,99	103,70	100,27	137,88	132,70	123,65
30.10.2015	132,13	115,55	141,58	103,58	100,20	138,18	132,48	123,16
30.9.2015	122,14	114,33	125,95	103,46	100,13	131,38	128,68	121,99
31.8.2015	128,23	113,73	136,05	103,34	100,07	136,42	131,26	122,53
31.7.2015	134,80	114,74	147,41	103,22		145,73	136,07	123,84
30.6.2015	130,95	114,04	145,13	103,10		145,65	135,72	123,47
29.5.2015	136,28	117,68	154,53	102,97		150,17	138,26	124,52
30.4.2015	135,56	119,38	147,90	102,86		150,04	138,24	124,63
31.3.2015	137,25	120,51	155,70	102,74		147,03	136,97	124,63
27.2.2015	134,75	119,27	145,39	102,62		146,10	136,36	124,05
30.1.2015	134,26	119,56	138,19	102,51		139,30	132,83	123,42
31.12.2014	129,48	117,30	126,93	102,39		138,05	131,82	122,50
28.11.2014	128,24	117,34	128,52	102,23		141,27	133,57	122,91
31.10.2014	128,48	116,75	118,63	102,09		140,00	132,78	122,47

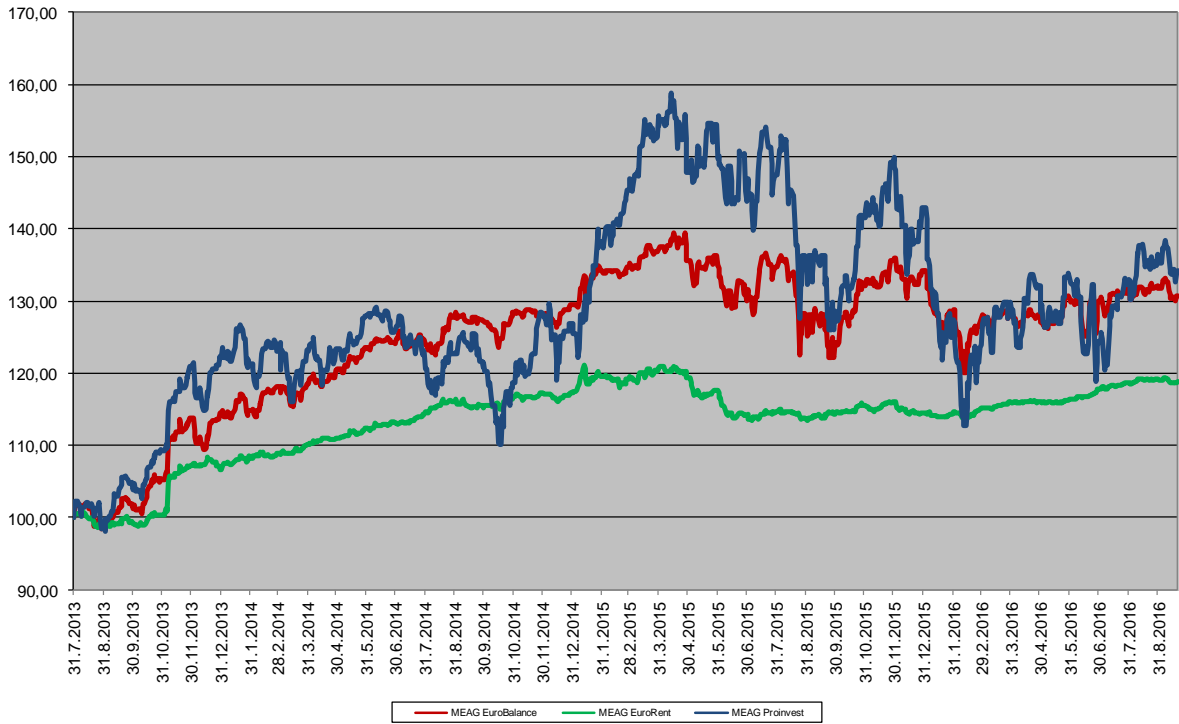
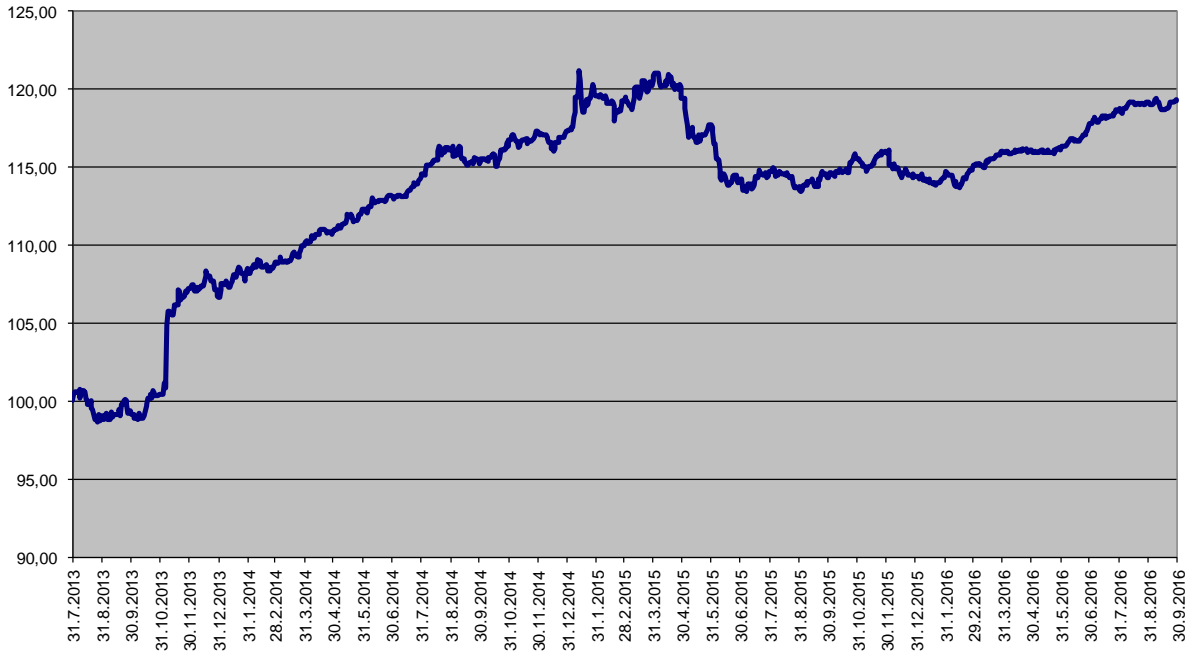
Jednotkový fond MEAG ProInvest



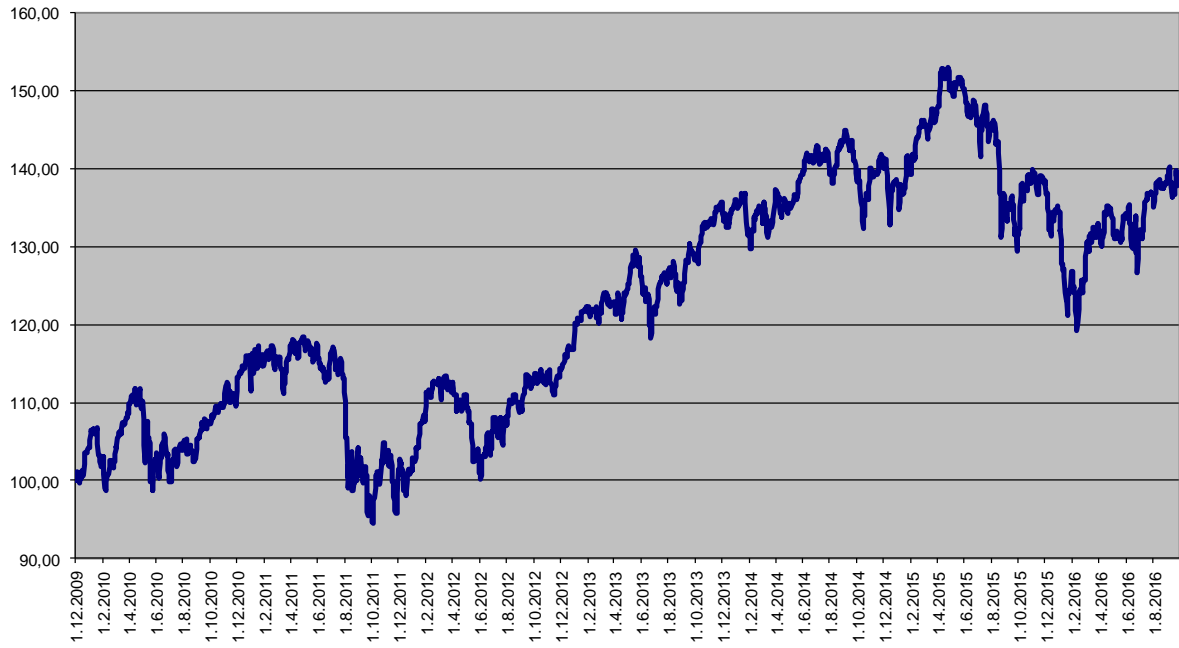
Jednotkový fond MEAG EuroBalance



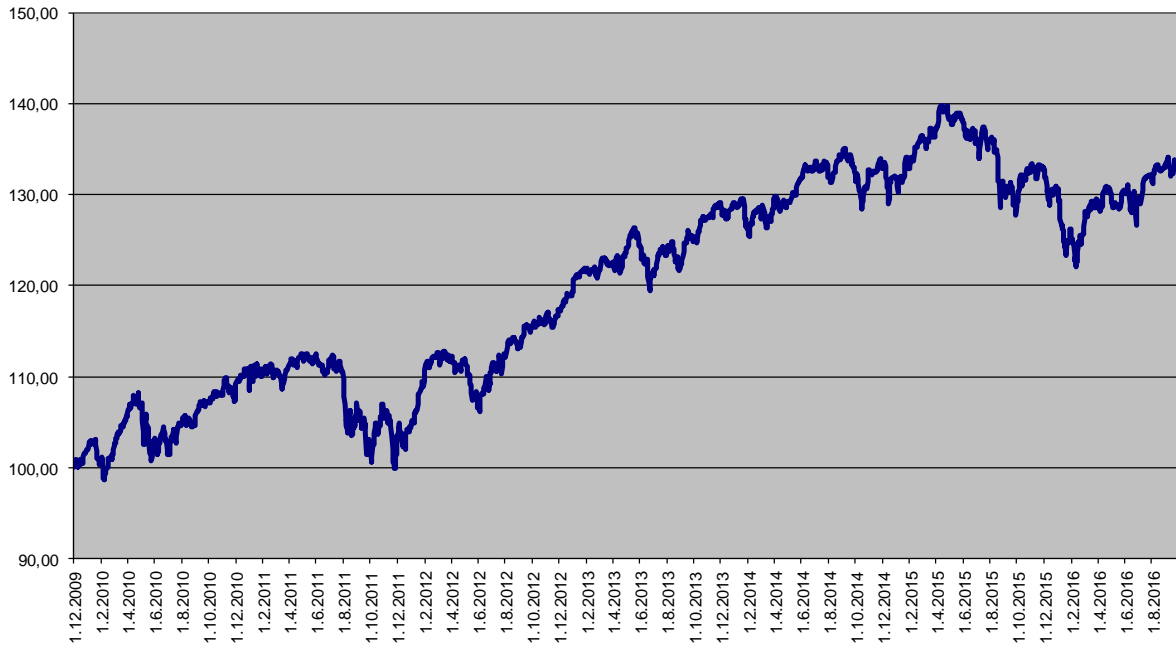
Jednotkový fond MEAG EuroRent



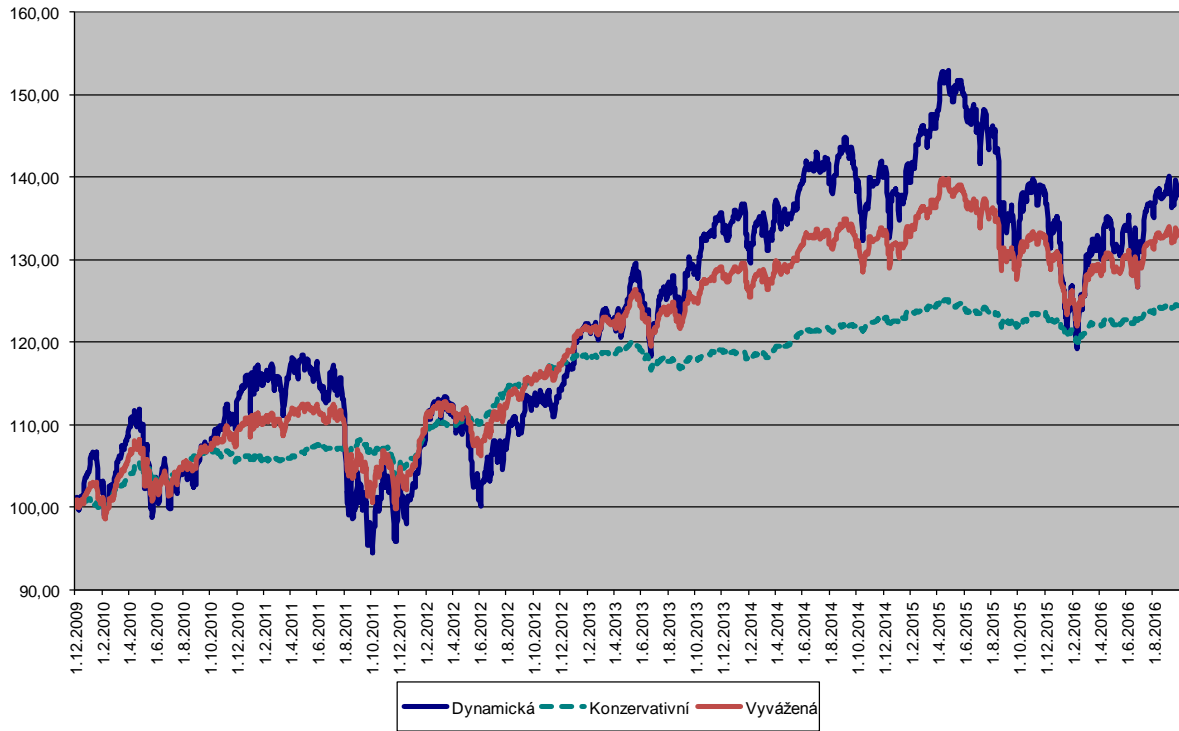
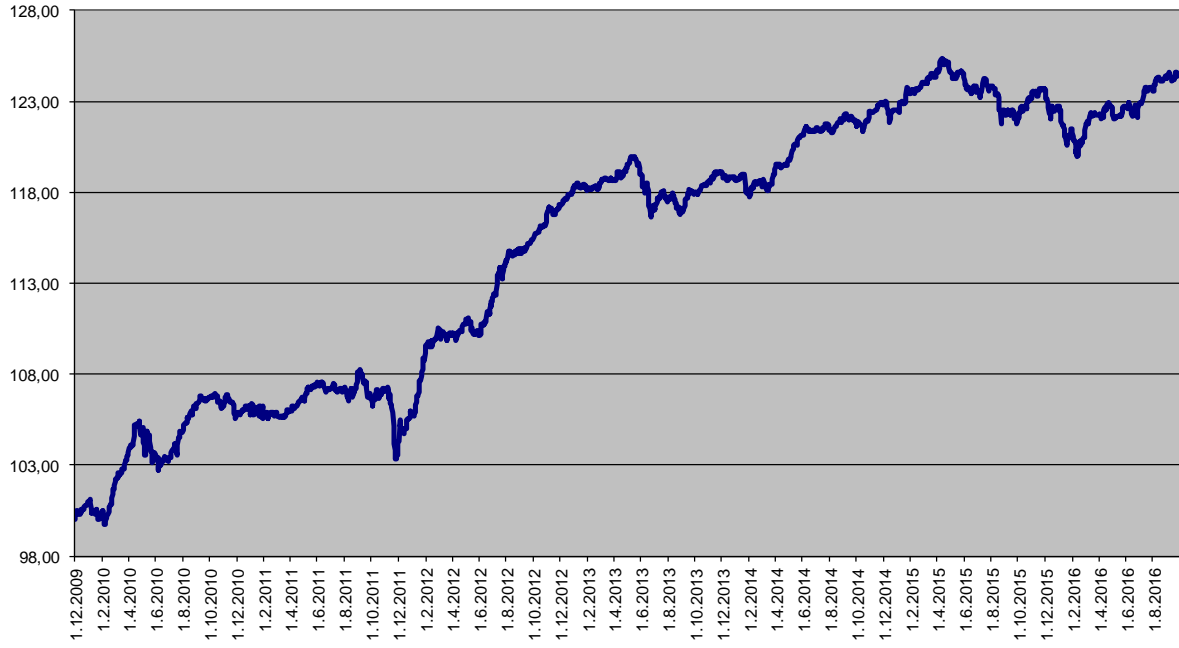
Dynamická strategie



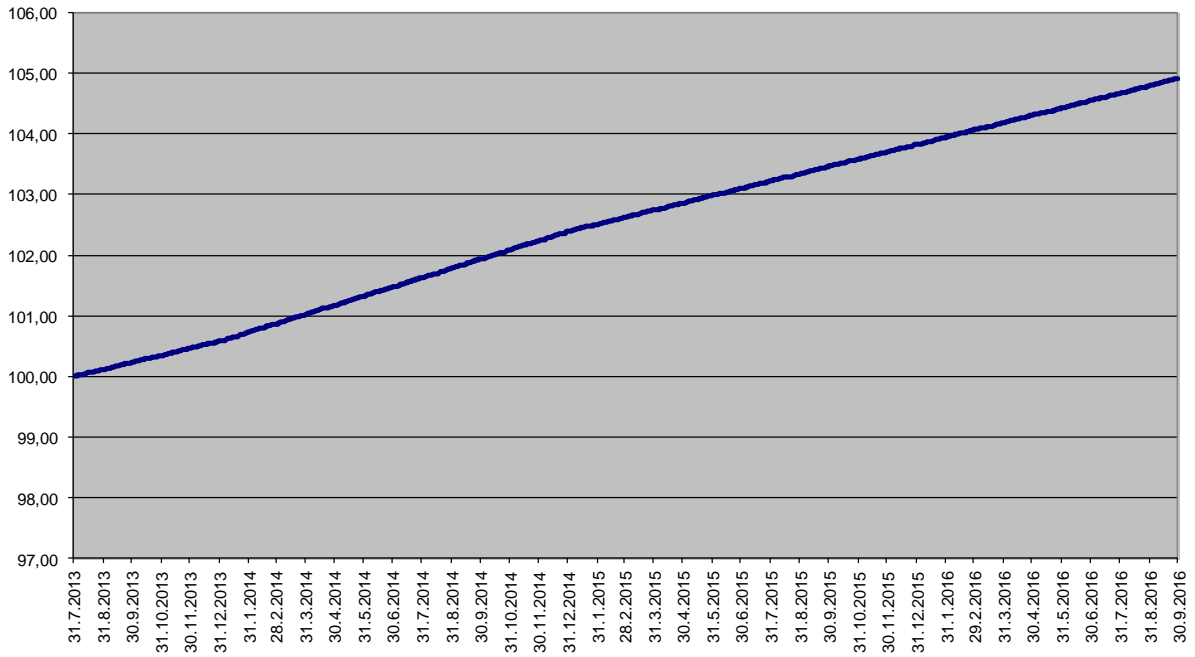
Vyvážená strategie



Konzervativní strategie



Garantovaný fond



Garantovaný fond

