


MEAG EuroBalance A

Europäischer Mischfonds

Anlegertyp¹



Dynamisch

Stand: 29.01.2021

Anlagekonzept²³

Anlagestrategie	Überwiegend Aktien und Anleihen europäischer Aussteller Höhe der Aktienquote im Fondsvermögen meist zwischen 20 und 80 Prozent, flexible Steuerung mittels Derivaten
Anlageziel	Attraktiver Wertzuwachs durch Anlage in die europäischen Aktien- und Rentenmärkte
Empfohlene Anlagedauer	Mind. 6 Jahre
Steuerliche Teilfreistellung	30 Prozent ⁴

Vergleichsindex

IBOXX EURO SOVEREIGN EZONE all mats.	50%
MSCI Europe ESG Universal Net Return EUR	50%

Fondsdaten

Fondsgesellschaft	MEAG MUNICH ERGO Kapitalanlagegesellschaft mbH
ISIN	DE0009757450
Geschäftsjahr	01.04.-31.03.
Auflegungsdatum	31.05.1991
Ertragsverwendung	Ausschüttung (Juni)
Ausgabeaufschlag	4,00%
Laufende Kosten ²	1,11%
Fondsvolumen	210.919.588,90€
Volumen der Anteilklasse A	202.595.731,38€
Ausgabepreis	59,82€
Rücknahmepreis	57,52€

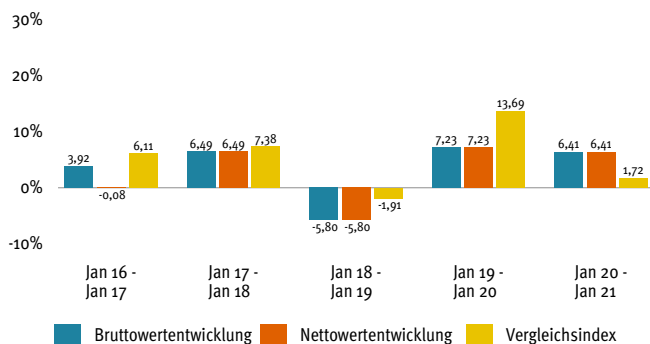
Auszeichnungen des Fonds / der MEAG⁶

Morningstar-Gesamtrating™ (Stand: 29.01.2021)⁷

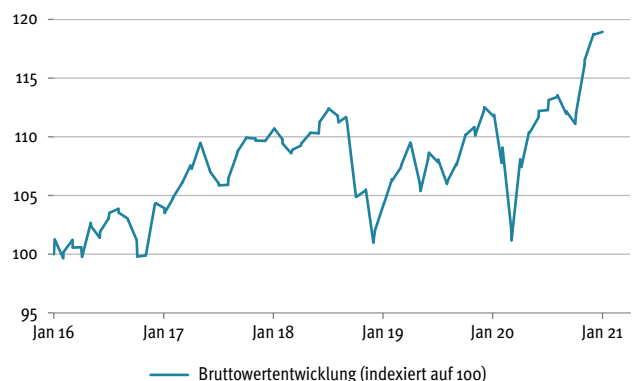
★★★★★



Wertentwicklung⁸ der vergangenen 12-Monats-Zeiträume



Bruttowertentwicklung⁸ der vergangenen fünf Jahre



Bruttowertentwicklung ⁸	kumuliert	p.a.
laufendes Jahr	0,16%	-
1 Jahr	6,41%	-
3 Jahre	7,48%	2,44%
5 Jahre	18,94%	3,53%
10 Jahre	77,71%	5,92%
seit Auflegung	394,07%	5,53%

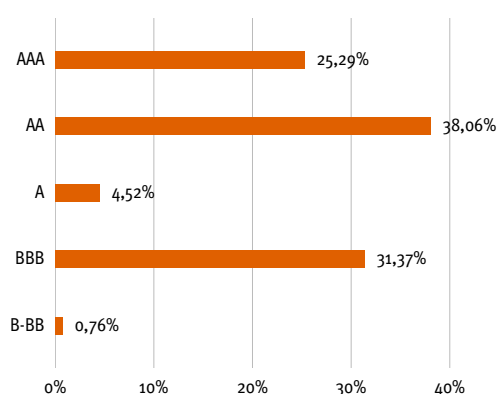
Fondskennzahlen

durchschnittliche Verzinsung	1,42%
durchschnittliche Rendite	0,10%
durchschnittliche Restlaufzeit (in Jahren)	9,95
Volatilität p.a. (3 Jahre) ⁹	8,54%

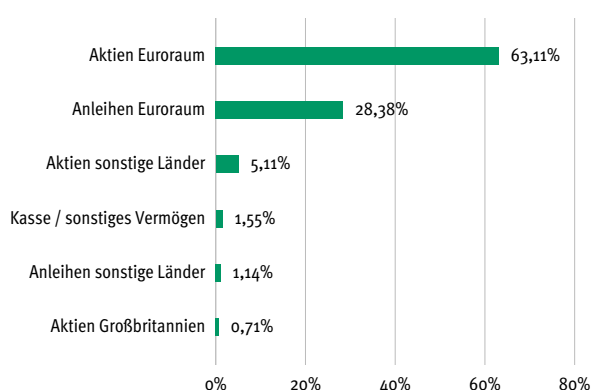
Die größten Positionen

ASML Holding N.V.	5,44%
LVMH Moët Henn. L. Vuitton SE	3,58%
o.000% Frankreich EO-OAT 2019(23)	2,89%
Linde PLC	2,81%
o.000% Bundesrep.Deutschland Anl.v.2020 (2030)	2,65%
SAP SE	2,34%
McKesson Europe AG	2,23%
Siemens AG	2,02%
Allianz SE	2,01%
1.650% Italien, Republik EO-B.T.P. 2020(30)	1,96%

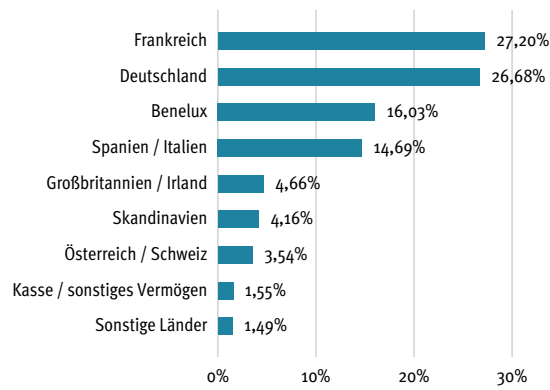
Bonitätsstruktur⁹ bezogen auf das Anleihevermögen



Wertpapierstruktur



Länderstruktur



Chancen und Risiken

Chancen

- ▶ Anleihen: Erträge aus laufender Verzinsung; marktbedingte Kurssteigerungen bei Zinsrückgang oder Verbesserung der Schuldnerqualität einzelner Aussteller
- ▶ Aktien: Langfristige Ertragschancen durch Kurssteigerungen und Dividenden

Risiken

- ▶ Anleihen: Marktbedingte Kursverluste bei Zinsanstieg oder Verschlechterung der Schuldnerqualität einzelner Aussteller
- ▶ Aktien: Kursverluste bei marktbedingten Kursschwankungen sowie unternehmensspezifische Risiken

Rechtliche Hinweise

Diese Information dient Werbezwecken. Die in dieser Veröffentlichung enthaltenen Angaben stellen keine Anlageberatung dar, sondern dienen ausschließlich der Produktbeschreibung. Allein verbindliche Grundlage für den Erwerb von Fondsanteilen sind die wesentlichen Anlegerinformationen, der Verkaufsprospekt sowie der letzte Jahres- bzw. Halbjahresbericht, kostenlos erhältlich bei der unten angegebenen Adresse. Der Verkaufsprospekt enthält ausführliche Risikohinweise. Der Wert der Fondsanteile und deren Erträge können sowohl steigen als auch fallen, und es besteht die Möglichkeit, dass Sie bei einer Rückgabe von Anteilen nicht den vollen investierten Betrag zurückerhalten. Hinweis für Österreich: Zahl- und Vertriebsstelle ist die Volksbank Wien AG, Schottengasse 10, A-1010 Wien. Für die Richtigkeit, Vollständigkeit und Aktualität dieser Informationen übernehmen wir keine Gewähr.

Sofern nicht anders ausgewiesen, werden bei den im Report enthaltenen Kennzahlen und Strukturen keine Derivate berücksichtigt.

¹ Anlegertyp Dynamisch: Eher hohen Ertragsersparungen des Anlegers stehen eher starke Schwankungen der Anteilpreise gegenüber. Finanzielle Verluste sind möglich, das Verlustrisiko ist typischerweise eher hoch (kein Kapitalschutz). Der Anlagehorizont ist langfristig. Hinweis: Als Orientierungshilfe werden dem Anlegertyp üblicherweise geeignete Fonds zugeordnet. Die Zuordnung weicht von dem fondsbezogenen Risiko- und Ertragsprofil ab (vgl. wesentliche Anlegerinformationen).

² Der Investmentfonds weist aufgrund seiner Zusammensetzung bzw. der vom Fondsmanagement verwendeten Techniken eine erhöhte Volatilität auf, d.h., die Anteilpreise können auch innerhalb kurzer Zeiträume stärkeren Schwankungen nach unten oder nach oben unterworfen sein.

³ Wertpapiere und Geldmarktinstrumente bestimmter Aussteller dürfen mehr als 35 % des Fondsvermögens betragen; die Details entnehmen Sie bitte dem Verkaufsprospekt.

⁴ Angabe gilt für Privatanleger. Weitere Informationen entnehmen Sie bitte §20 InvStG.

⁵ Die im Geschäftsjahr 2019/2020 angefallenen Kosten des Fonds bzw. der Anteilklasse ohne Transaktionskosten im Verhältnis zum (anteiligen) Fondsvermögen; auch sog. "Gesamtkostenquote". Die laufenden Kosten können von Jahr zu Jahr schwanken. Beim Erwerb durch Dritte/Vertriebsstellen (z.B. Banken oder Wertpapierdienstleister) kann es aufgrund neuer regulatorischer Vorgaben, insbesondere unter der EU Richtlinie 2014/65 (sog. MiFID II Richtlinie), zu einem abweichenden Kostenausweis kommen.

⁶ Auszeichnungen in der Vergangenheit sind kein verlässlicher Indikator für zukünftige Wertentwicklungen und Auszeichnungen. Capital bzw. Scope Award: Die Auszeichnungen beziehen sich auf die Fondsgesellschaft MEAG bzw. das Multi-Asset-Team im Fondsmanagement. Copyright © 2019 Scope Analysis GmbH.

⁷ Datenquelle – © 2021 Morningstar. Alle Rechte vorbehalten.

⁸ Die Bruttowertentwicklung (BVI-Methode) berücksichtigt alle auf Fondsebene anfallenden Kosten (z. B. Verwaltungvergütung). Die Nettowertentwicklung berücksichtigt zusätzlich den Ausgabeaufschlag, der die Wertentwicklung mindert. Bei einem beispielhaften Anlagebetrag von 1.000 Euro fällt beim Anleger einmalig bei Kauf ein Ausgabeaufschlag in Höhe von 4,0% (= 38,46 Euro) an. Da der Ausgabeaufschlag nur im ersten Jahr anfällt, unterscheidet sich die Darstellung brutto/netto nur in diesem Jahr. Es können dem Anleger zusätzlich die Wertentwicklung mindernde Depotgebühren entstehen. Angaben zur bisherigen Wertentwicklung sind kein verlässlicher Indikator für die zukünftige Wertentwicklung. Quelle: MEAG. Benchmark: 50% IBOXX EURO SOVEREIGN EZONE all mats.; 50% MSCI Europe ESG Universal Net Return EUR

⁹ MEAG Rating, das die Ratingbewertungen von Standard & Poor's, Moody's und Fitch mit einbezieht.

Adresse der Fondsgesellschaft

MEAG MUNICH ERGO Kapitalanlagegesellschaft mbH
Am Münchner Tor 1
80805 München
www.meag.com